

Atollon pro nábor zaměstnanců

Rozšíření Atollon platformy o nástroje pro automatizaci náborových činností.

- [Obecné dotazy na Atollon Recruitment](#)
- [Atollon Talent Source](#)
 - [Google Chrome Extension](#)
- [Profil uchazeče](#)
 - [Vzdělání](#)

Obecné dotazy na Atollon Recruitment

Jak funguje vyhledávací kritérium místo/lokalita?

Důležité je to v oblasti zadávání uchazeče. Tedy u uchazeče, který bydlí ve Znojmě a nedělá mu problém pracovat v celé ČR i když preferuje jihomoravský kraj(pravděpodobná většina) by měly být zadány minimálně 3 údaje:

1. ČR/Jihomoravský/Znojmo - pozn. bydliště (tímto zajistíme jeho prioritu u pozic ve Znojmě)
2. ČR/Jihomoravský - pozn. ideálně (opět kvůli prioritě při vyhledávání na Jihomoravský kraj, nebo na jiné město v tomto kraji)
3. ČR - pozn. je ochoten (tímto ho otevřeme všem pozicím s omezením na lokalitu ČR/.../.../.../...)

Případně pokud preferuje, pak i další města. Uchazeč nám vyjede při zadání do vyhledávání všech těchto kritérií. S tím, že toto je spíše pomocné kritérium pro určení priority. Tedy pokud budeme hledat například ČR/Jihomoravský kraj/Mikulov (nebo klidně i ČR/Jihomoravský kraj/), pak nám výsledek ukáže primárně ty co mají zadáno 2., následně ty co mají 3., ale neukáže ty co mají pouze 1., protože jejich požadavek na konkrétně pouze Znojmo naše vyhledávání nesplňuje (a to ani při vyhledávání na ČR/Jihomoravský kraj/).

Tedy při zadávání uchazeče zadat co nejvíce variant a při vyhledávání být konkrétní. Tento systém dovolí omezit na uchazeče, kteří jsou nějakým způsobem fixováni pouze na jedno místo (nejčastěji Praha, Brno a další větší města) a nejsou ochotni nikam dojíždět.

Toto omezení má logiku i v tom, že pomáhá prioritizovat uchazeče z dané lokality a postupně zařazuje do výsledků uchazeče i z jiných lokalit (pokud mají dostatečně benevolentně nastavenou lokalitu), kteří nemají takto určenu prioritu a tedy se dá očekávat, že jejich přesun na toto místo bude složitější. Pokud je u uchazeče zapsána pouze lokalita: ČR/Praha/Praha 5/ pak tento údaj značí, že daný uchazeč je ochoten pracovat jen a pouze na Praze 5, nikde jinde.

Jaký je v aplikaci rozdíl mezi Výběrovým řízením a Volným místem?

"Volné místo" je otevřená pozice, zatímco "Výběrové řízení" je projekt definující vztah mezi právě jedním uchazečem a právě jednou otevřenou pozicí - tedy jeho přiřazení na pozici (nabídnut klientovy, zpohovorován, atd.).

Tedy např.:

Volné místo - Pozice Product Managera pro oblast sociálních sítí u společnosti Atollon Consulting, nástup ihned, plat dohodou.

Výběrové řízení - Jan Novák byl na tuto pozici přiřazen 12.5.2011, 15.5. 2011 jeho profil nebyl schledán jako plně vyhovující.

Atollon Talent Source

Google Chrome Extension

Jak aktualizovat doplněk Chrome

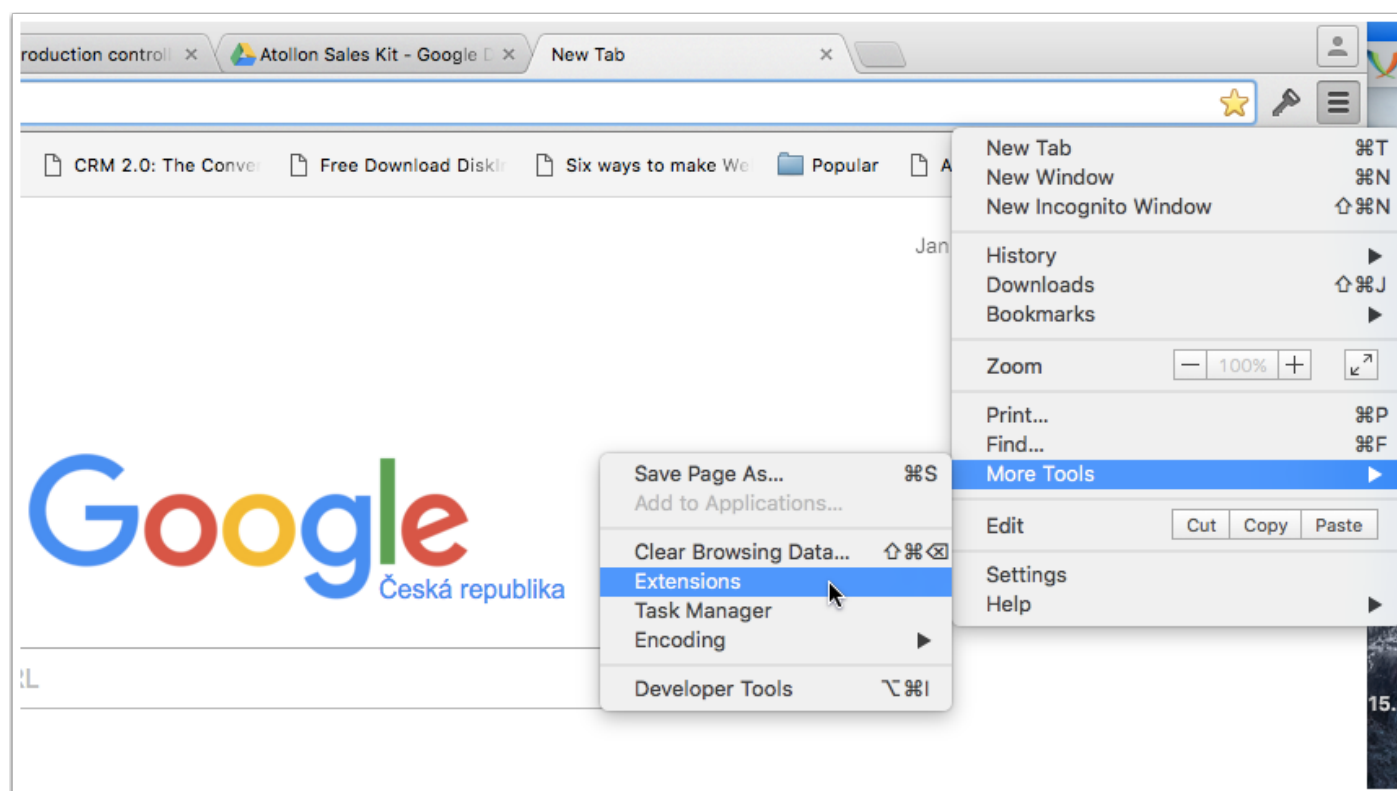
Doplňky Google Chrome se aktualizují automaticky. Pokud chcete proces uspíšit, můžete aktualizaci vynutit.

Navštivte v Google Chrome stránku: <chrome://extensions/> (překopírujte do adresního řádku)

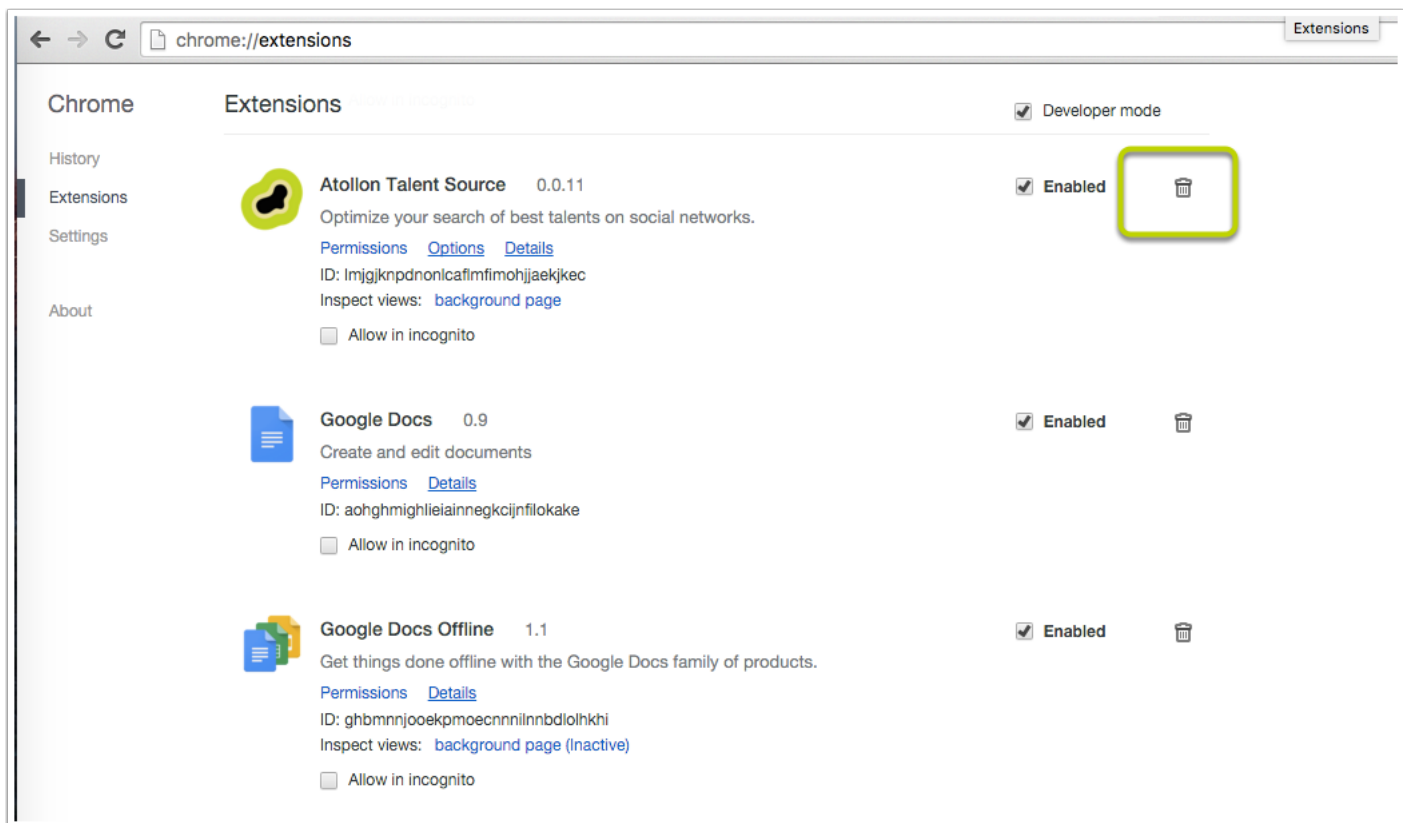
V horní části najdete tlačítko na **Update Extensions Now**. Je potřeba povolit "Developer mode".

Jak odinstalovat doplněk Google Chrome

Otevřete svůj Google Chrome prohlížeč a v menu Options > More Tools > Extensions.



vyberte doplněk, který chcete odinstalovat a odeberte ho kliknutím na ikonku koše...



Nyní můžete doplněk opětovně instalovat poté, co navštívíte odkaz s instalací doplňku v Google Chrome App Store.

Profil uchazeče

Správa jednotlivých částí Profilu uchazeče

Vzdělání

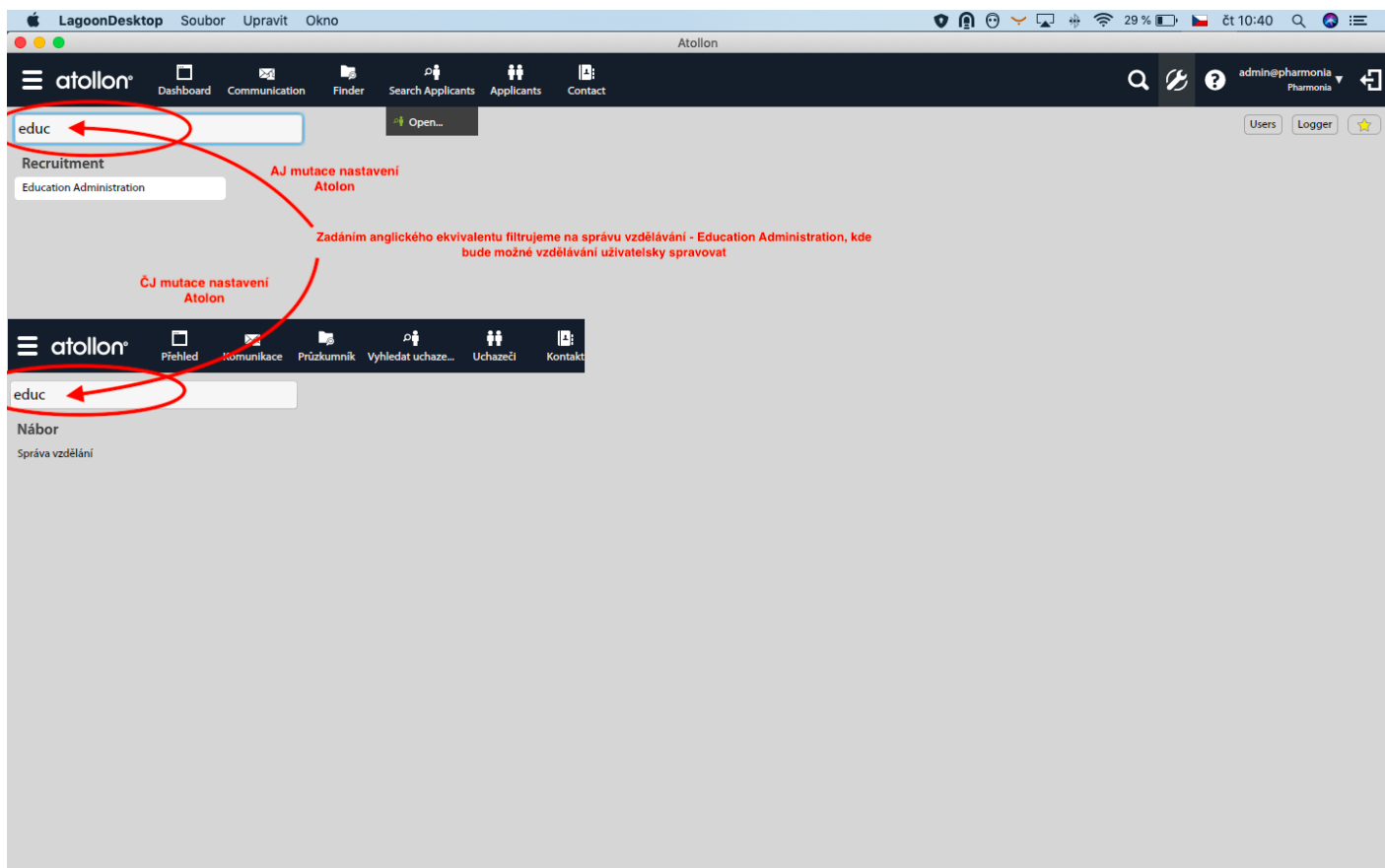
Správa úrovní vzdělávání

Správa úrovní vzdělávání se provádí skrze nastavení v **Options & Tools**. Pro správu vzdělávání je potřeba, aby uživatel měl **administrátorská uživatelská práva**.

The screenshot shows the Atollon application interface. The top navigation bar includes a search icon, a settings icon (circled in red with a red arrow pointing to it), and a user profile icon. The main content area displays two tables of active positions. The left table is titled 'Všechny aktivní pozice' and the right table is titled 'Otevřené aktivní pozice dle klienta'. Both tables list various pharmaceutical companies and their representatives. The bottom right corner shows a section for 'Interview konzultantů v aktuálním Q' and 'Návštěva klientů v aktuálním Q'.

Ikona pro spuštění Options & Tools

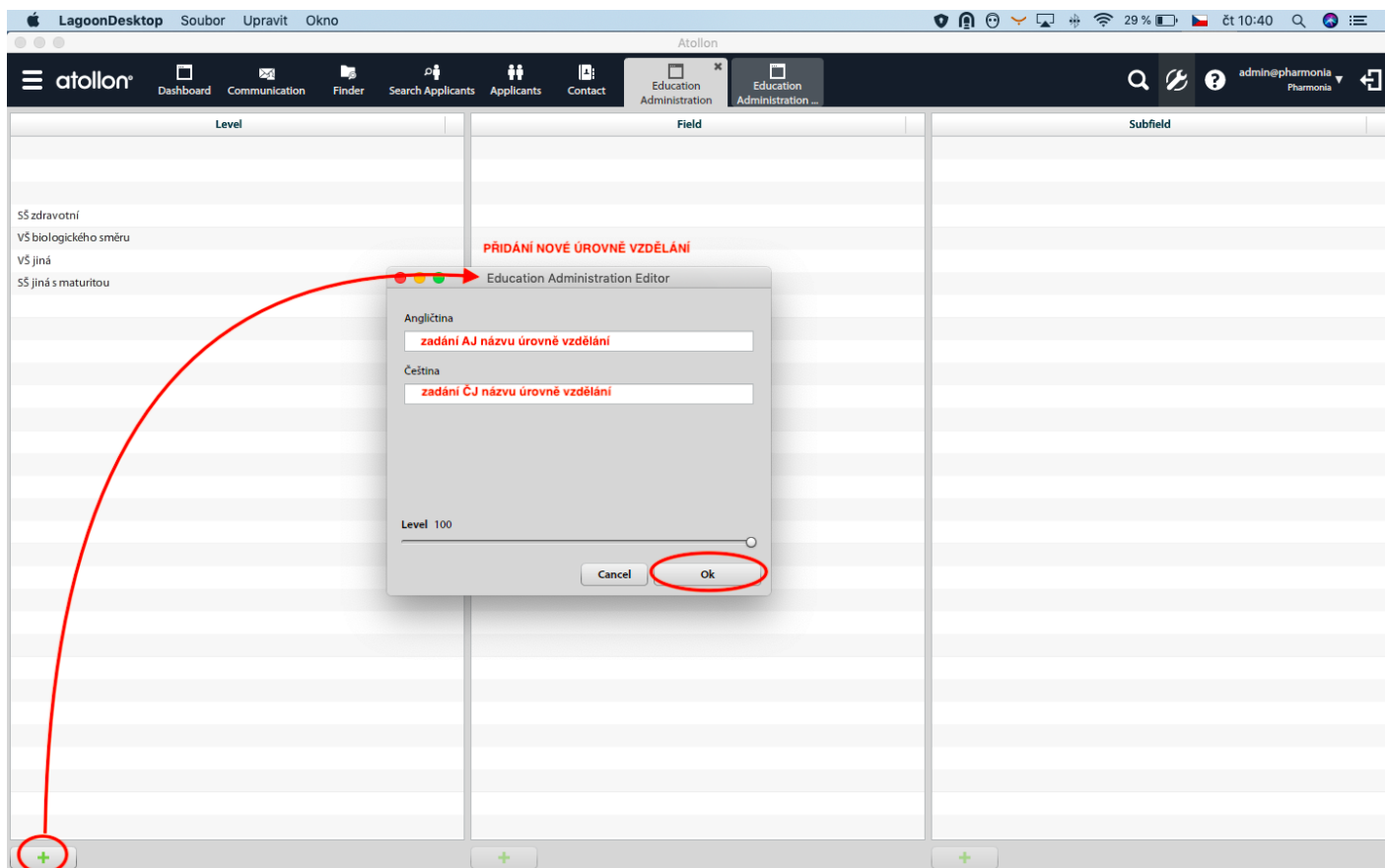
V Options & Tools je potřeba vyhledat odkaz na **Správu vzdělávání/ Education Administration**:



Potvrzením výběru se otevře **Education Administration Editor**, kde je možné provádět akce:

- vytváření nových úrovní vzdělávání
- mazání existujících úrovní vzdělávání

Vytváření nových úrovní vzdělávání:



Mazání existujících úrovní vzdělávání:

